

Prateleira em vidro com suportes para fixação

Repisa de vidro con soportes para fijación

FERRAMENTAS NECESSÁRIAS

HERRAMIENTAS NECESARIAS

Nível

Nivel



Furadeira

Taladro



Lápis

Lápiz



Broca vídea 6 mm

Broca videa



Chave Philips

llave Philips

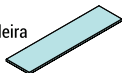


COMPONENTES

COMPONENTES

1 Prateleira

Repisa



2 Suportes

Soportes



2 Buchas

Bujes



2 Parafusos

Tornillos



Instruções de instalação

Instrucciones de instalación

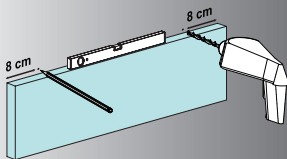


10min

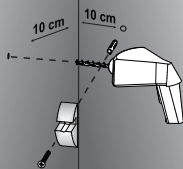
Instalação Prateleira Retangular

Instalação Prateleira Raiada

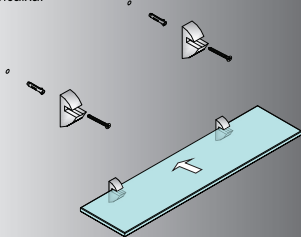
Marca e Fura.



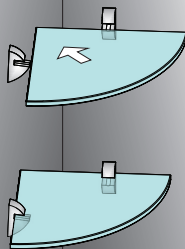
Marca e Fura.



Encaixa!



Encaixa!



Produto indicado para ambiente interno. Manter fora do alcance de crianças.

Para limpeza utilize um pano limpo e seco para tirar o pó. Para sujeira pesada, use uma esponja macia, molhada e com algumas gotas de detergente neutro. Remova o excesso de água com um pano macio e finalize com papel toalha.

Producto indicado para el ambiente interno. Mantener fuera del alcance de los niños.

Consejos de limpieza: Utilice un paño limpio y seco. Nunca utilice productos abrasivos.