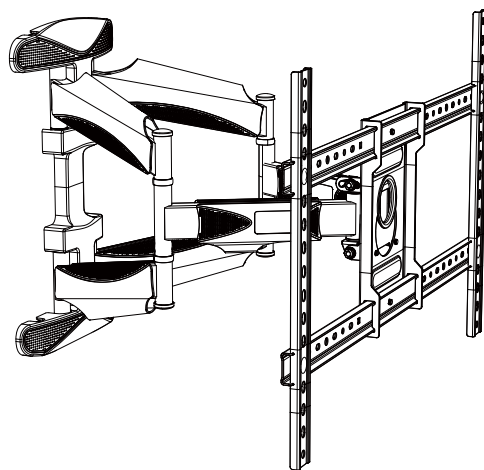


# Instruções de instalação

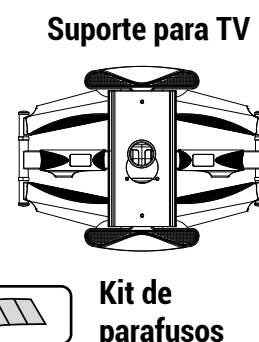
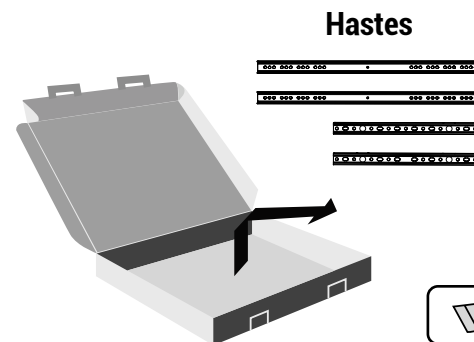
Instrucciones de instalación

## MI-4280

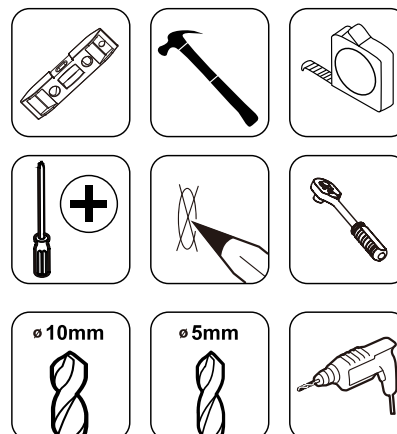


SAC  
sac@multivisao.com.br  
multivisao.com.br  
☎ 11 4158-8700 ☎ 11 97338-5258

Produto indicado para ambiente interno.  
Dicas de limpeza: Utilizar pano limpo e seco.  
Nunca use produtos abrasivos  
Acesse o termo de garantia em:  
multivisao.com.br/termos/termosuporte.pdf



### Ferramentas necessárias



- |          |                  |          |                   |
|----------|------------------|----------|-------------------|
| <b>A</b> | (M5x25)-4pcs     | <b>G</b> | (ø15xø5x1.5)-4pcs |
| <b>B</b> | (M6x25)-4pcs     | <b>H</b> | (M6)-4pcs         |
| <b>C</b> | (M8x25)-4pcs     | <b>I</b> | (M6x20)-4pcs      |
| <b>D</b> | (ø10xø7x60)-5pcs | <b>J</b> | (M6x8)-2pcs       |
| <b>E</b> | (M7x70)-5pcs     | <b>K</b> | (M10)-1pcs        |
| <b>F</b> | (ø15xø8x10)-4pcs |          |                   |

### 1 Solte a parte do suporte que será fixada na tv

