



CATÁLOGO LINHA DECORE
PRATELEIRAS | ORGANIZADORES | MÓVEIS PEGUE E LEVE



Desde 1985, o Grupo Multivisão vem fazendo a diferença nos cenários Nacional e Internacional. Mais do que organizar e decorar. Criamos soluções funcionais, versáteis e práticas para ambientes.

Buscamos inovações ao redor do mundo, trazendo as melhores práticas globais em tecnologia e modelos de produtos.

O Grupo Multivisão atua com o forte propósito de ser um parceiro de seus clientes, criando e desenvolvendo oportunidades de negócios.

Somos uma verdadeira família com um único objetivo, atender nossos clientes com a qualidade, respeito e a atenção que eles merecem.

NOSSA VISÃO

Ser a melhor e mais respeitada empresa dos segmentos de organização de Aço e Madeira, buscando o reconhecimento dos nossos clientes pela qualidade de nossos produtos e serviços.

NOSSA MISSÃO

Conduzir, de forma clara e objetiva, a maneira de pensar e agir da organização, para que as ideias e metas de produção e desenvolvimento garantam a plena realização dos compromissos assumidos.

“Um passo à frente do mercado e sempre ao seu lado!”



O QUE É FIXAÇÃO INVISÍVEL?

São suportes que ficam imperceptíveis dentro da prateleira e da parede.

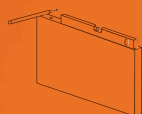
As prateleiras parecem estar flutuando.

Somos pioneiros em fixação invisível para prateleiras com 1,5 cm de espessura.

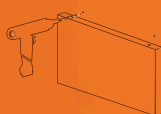
Os anéis dos nossos suportes para fixação invisível, são os únicos do mercado que oferecem + tração e segurança na instalação.



Em apenas **3** passos você faz a instalação das prateleiras:



MARCA



FURA



ENCAIXA



PRINCIPAIS CARACTERÍSTICAS DOS PRODUTOS MULTIVISÃO

Nossa principal matéria prima é o MDP - *Medium Density Particleboard* (painel de partículas de madeira).



- Alta resistência à umidade.
- Suporta mais carga.
- Mais ecológico.

O **AÇO** é uma liga metálica, formada essencialmente por ferro e carbono.

O **PLÁSTICO ABS** é uma resina termoplástica derivada do petróleo. Detém propriedades específicas à impacto, à tração e à abrasão.

POLICARBONATO. É um termoplástico semelhante ao vidro, porém altamente resistente ao impacto e com boa resistência ao escoamento sob carga e às intempéries. Muito usado em moderna manufatura industrial e no design.

O revestimento em **FINISH FOIL** também é conhecido como **FF**. Um papel próprio para ser aplicado sobre nossos móveis, responsável por simular as lindas texturas de madeira. Essa superfície atende todos os requisitos de qualidade e durabilidade.

No **ACABAMENTO ULTRAVIOLETA**, o móvel, após passar pelo processo de pintura, é exposto a uma espécie de “secagem” com lâmpadas **UV**, livre de solventes. É aplicada em nossos móveis pelo alto índice de qualidade e rápida produção. Um processo sustentável e ecológico.

PARA IDENTIFICAR AS CORES, MATERIAIS E ACABAMENTOS DOS PRODUTOS, USAMOS A LEGENDA AO LADO:



Todos nossos produtos possuem prazo de validade indeterminado.



Não oferecemos o serviço de montagem e instalação. Mas fique tranquilo, a montagem é bem simples! Você receberá o manual de instruções e o kit montagem.



DICAS DE LIMPEZA: Utilizar um pano limpo e seco para retirar o pó. Se preferir, umedeça levemente com água o pano e em seguida passe um pano seco. Para tirar manchas, use um pano levemente umedecido em uma solução de água e sabão neutro e, na sequência, passe o pano seco. **Nunca use produtos abrasivos.**



Reservamo-nos o direito de executar modificações em matéria-prima e dimensões da nossa linha de produtos, a qualquer momento.



Todas as imagens são de propriedade da Multivisão e só devem ser utilizadas com autorização. Fique ligado! Nossas imagens são meramente ilustrativas.



#DicaMultivisão
A Mesa Multiuso também
pode ser usada para
compor o seu escritório.



MESA MULTIUSO E BANCO URBANA

MULTIPURPOSE TABLE AND BENCH
MESA MULTIUSOS Y BANCO

A madeira carrega o rústico, pra quem deseja um ambiente acolhedor e receptivo. O contrário do aço, que é urbano e moderno, caracterizando o design industrial. A mistura destes dois elementos dá match em qualquer décor!

CORES / MATERIAIS / ACABAMENTOS



Produtos vendidos
separadamente.

FÁCIL DE MONTAR!
CRIE. ORGANIZE. DECORE.



SAIBA MAIS



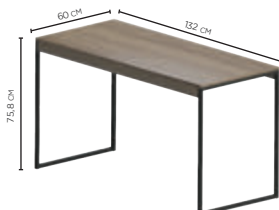
EMBALAGENS



INDÚSTRIA
BRASILEIRA

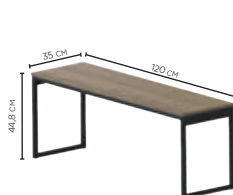
CÓDIGOS

MESA-MLT-IND-URB-PRMEL



DISTRIBUÍDOS

BANCO-IND-URB-PRMEL



DISTRIBUÍDOS



MESA BISTRÔ E BANQUETAS URBANA

HIGH TABLE AND STOOL URBAN | MESA ALTA Y TABURETE URBANO

Elegância, resistência e design industrial, definem a Mesa Bistrô e as Banquetas Urbana. Um contraste agradável do aço e da madeira que combinam com qualquer estilo de decoração.

CORES / MATERIAIS / ACABAMENTOS



Produtos vendidos separadamente.

FÁCIL DE MONTAR!
CRIE. ORGANIZE. DECORE.



SAIBA MAIS



EMBALAGENS



**INDÚSTRIA
BRASILEIRA**

CÓDIGOS

MESA-BIS-IND-URB-PRMEL



BANQUETA-IND-URB-PRMEL





MESA-ESC-IND-URB-PR/MEL

MESA ESCRIVANINHA URBANA

COR
DISPONÍVEL

ACO

MDP

PESO
SUPPORTADO

20 kg
DISTRIBUIDORES

INSTALAÇÃO

20 MIN

FÁCIL DE MONTAR!
SÓ: ORGANIZE, DECORE.



90x76,6x60
(LxAxP - cm)



ARARA-IND-URB-PR/MEL

ARARA ESTANTE URBANA

COR
DISPONÍVEL

ACO

MDP

PESO
SUPPORTADO

5 kg
DISTRIBUIDORES

INSTALAÇÃO

30 MIN

FÁCIL DE MONTAR!
SÓ: ORGANIZE, DECORE.



103,8x151x40,7
(LxAxP - cm)



MESA-APO-IND-URB-PR/MEL

MESA PORTÁTIL MULTIUSO

COR
DISPONÍVEL

ACO

MDP

PESO
SUPPORTADO

5 kg
DISTRIBUIDORES

INSTALAÇÃO

20 MIN

FÁCIL DE MONTAR!
SÓ: ORGANIZE, DECORE.



55x67,9x36
(LxAxP - cm)



ESTANTES URBANA

BAIXA, COM PORTAS E ALTA

SHELVING LOW, WITH DOORS AND HIGH | ESTANTERÍA BAJA, CON PUERTAS Y ALTO

Estantes de aço carbono e madeira, com formas simples, tem todo um charme na mistura das faces em lâmina mel e das arestas em preto. A mistura destes dois elementos dá match em qualquer décor!

CORES / MATERIAIS / ACABAMENTOS



Produtos vendidos separadamente

FÁCIL DE MONTAR!
CRIE. ORGANIZE. DECORE.



SAIBA MAIS



EMBALAGENS



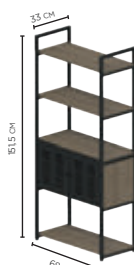
INDÚSTRIA BRASILEIRA

CÓDIGOS

EST-IND-URB-3P-PRMEL



EST-IND-URB-CP-PRMEL



EST-IND-URB-6P-PRMEL



A Prateleira de Madeira Multivisão + Sustentável do Brasil!



Prateleira livre de formaldeído (substância cancerígena)



Uso consciente dos recursos naturais sem comprometer o bem estar das gerações futuras

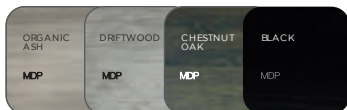
SUSTENT

PRATELEIRAS DE MADEIRA

WALL SHELF | REPISAS

Com madeira certificada FSC, sem Formaldeído, e o menor índice de plástico do mercado. Estilo e sustentabilidade para o ambiente, o match perfeito!

CORES / MATERIAIS / ACABAMENTOS



NÃO ACOMPANHA SUPORTES PARA FIXAÇÃO



A marca do manejo florestal responsável



SAIBA MAIS



EMBALAGEM



CAIXA MASTER: 5



CÓDIGOS

PNC-2560-SF-UV-PR
PNC-2560-SF-UV-DG
PNC-2560-SF-UV-CO
PNC-2560-SF-UV-OA
PNC-2590-SF-UV-PR
PNC-2590-SF-UV-DG
PNC-2590-SF-UV-CO

PNC-2590-SF-UV-OA
PNC-25120-SF-UV-PR
PNC-25120-SF-UV-DG
PNC-25120-SF-UV-CO
PNC-25120-SF-UV-OA
PNC-3060-SF-UV-PR
PNC-3060-SF-UV-DG

PNC-3060-SF-UV-CO
PNC-3060-SF-UV-OA
PNC-3090-SF-UV-PR
PNC-3090-SF-UV-DG
PNC-3090-SF-UV-CO
PNC-3090-SF-UV-OA
PNC-30120-SF-UV-PR

PNC-30120-SF-UV-DG
PNC-30120-SF-UV-CO
PNC-30120-SF-UV-OA



VERIFIQUE O PESO SUPOSTADO DO SUPORTE PARA FIXAÇÃO ESCOLHIDO



PBS

PRATELEIRA COM FIXAÇÃO INVISÍVEL

20x40	25x60	30x60
20x60	25x80	30x80
20x80	25x100	30x100
20x100	(LxP - cm)	

CORES DISPONÍVEIS: MDP, MDP

PESO SUPORTADO: 15 kg DISTRIBUÍDOS

INSTALAÇÃO: 10 MIN

MARCA, FURA E ENCAIXA!

5 CAIXA MASTER

1.5

PBS PLUS

PRATELEIRA COM FIXAÇÃO INVISÍVEL

20x40	20x60	20x80
(LxP - cm)		

CORES DISPONÍVEIS: MDP, MDP

PESO SUPORTADO: 15 kg DISTRIBUÍDOS

INSTALAÇÃO: 10 MIN

MARCA, FURA E ENCAIXA!

5 CAIXA MASTER

2.5

PBS MAX

PRATELEIRA COM FIXAÇÃO INVISÍVEL

20x40	20x60	20x80
(LxP - cm)		

CORES DISPONÍVEIS: MDP, MDP

PESO SUPORTADO: 15 kg DISTRIBUÍDOS

INSTALAÇÃO: 10 MIN

MARCA, FURA E ENCAIXA!

5 CAIXA MASTER

4



PBS-COLONIAL

CORES DISPONÍVEIS

MDP MDF

PESO SUPOSTADO



INSTALAÇÃO

10 MIN



MARCA, FURA E ENCAIXA!

15,5x38
15,5x61
(LxP - cm)



KIT CLIP

PRATELEIRA COM SUPORTES PARA FIXAÇÃO

20x40 25x40
20x60 25x60
20x80 25x80
20x100 25x100
(LxP - cm)

CORES DISPONÍVEIS

MDP MDP MDP
PLÁSTICO PLÁSTICO PLÁSTICO

PESO SUPOSTADO



INSTALAÇÃO

10 MIN



FÁCIL DE MONTAR! (SE USARMOS BICO)



KIT BELLE

PRATELEIRA COM SUPORTES PARA FIXAÇÃO

20x40 25x40
20x60 25x60
20x80 25x80
20x100 25x100
(LxP - cm)

CORES DISPONÍVEIS

MDP MDP
PLÁSTICO PLÁSTICO

PESO SUPOSTADO



INSTALAÇÃO

10 MIN



MARCA, FURA E ENCAIXA!



produto
NOVO
Omgood



PBS-MOSAICO

CORES
DISPONÍVEIS



PESO
SUPPORTADO



INSTALAÇÃO

10 MIN

MARCA, FURA
E ENCAIXA!



38x8x9
45,5x8x9
(LxAxP - cm)



produto
NOVO
Omgood



KIT-NB-MOSAICO

KIT COM 3 NICHOS DECORATIVOS

CORES
DISPONÍVEIS



PESO
SUPPORTADO



INSTALAÇÃO

20 MIN

MARCA, FURA
E ENCAIXA!



30,5x30,5x9
25,5x25,5x9
20,5x20,5x9
(LxAxP - cm)



produto
NOVO
Omgood



KIT-HEX-MOSAICO

KIT COM 3 NICHOS DECORATIVOS

CORES
DISPONÍVEIS



PESO
SUPPORTADO



INSTALAÇÃO


20 MIN

MARCA, FURA
E ENCAIXA!



30x26x9
24x20,5x9
18x16x9
(LxAxP - cm)





LINHA SIDE

PRATELEIRAS COM SUPORTES PARA FIXAÇÃO PELAS LATERAIS

CORES
DISPONÍVEIS

MDP
PLÁSTICO

MDP
PLÁSTICO

PESO
SUPPORTADO
DE
10,00
20,00
DISTRIBUIDORES

INSTALAÇÃO
15 MIN

MARCA, FURA
E ENCAIXA!



60x12x20



120x12x20



180x12x20
(LxAxP - cm)



KIT CANTO

CONJUNTO DE PRATELEIRAS PARA CANTO DE PAREDE

CORES
DISPONÍVEIS

MDP

MDP

PESO
SUPPORTADO
5 kg
DE PESO MÁXIMO
POR PRATELEIRA

INSTALAÇÃO
40 MIN

MARCA, FURA
E ENCAIXA!



25x157,5x25
(LxAxP - cm)



PRATELEIRA DE CANTO

PRATELEIRA DE CANTO COM FIXAÇÃO INVISÍVEL

CORES
DISPONÍVEIS

MDP

MDP

PESO
SUPPORTADO
10 kg
DISTRIBUIDORES

INSTALAÇÃO
10 MIN

MARCA, FURA
E ENCAIXA!



30x1,5x30
(LxAxP - cm)





NB-CANTO-FOLHA

PRATELEIRA DE CANTO FOLHA

COR DISPONÍVEL

MDF

PESO SUPORTADO



INSTALAÇÃO

10 MIN



MARCA, FURA E ENCAIXA!



17x45x17
(LxAxP - cm)



NB-CANTO-FLOR

PRATELEIRA DE CANTO FLOR

COR DISPONÍVEL

MDF

PESO SUPORTADO



INSTALAÇÃO

10 MIN



MARCA, FURA E ENCAIXA!



19x35x19
(LxAxP - cm)



PQ

PORTA QUADROS COM FIXAÇÃO INVISÍVEL

CORES DISPONÍVEIS

MDP

MDP

PESO SUPORTADO



INSTALAÇÃO

10 MIN



MARCA, FURA E ENCAIXA!



10x40

10x60

10x90

(LxP - cm)





FRAME-2525

PRATELEIRA QUADRO DECORATIVA

COR DISPONÍVEL

MDF

PESO SUPORTADO

5 kg

DISTRIBUIDORES

INSTALAÇÃO

10 MIN

MARCA, FURA E ENCAIXA!



25x25x9,8
(LxAxP - cm)



FRAME-3060

PRATELEIRA QUADRO DECORATIVA

COR DISPONÍVEL

MDF

PESO SUPORTADO

5 kg

DISTRIBUIDORES

INSTALAÇÃO

10 MIN

MARCA, FURA E ENCAIXA!



30x60x9,8
(LxAxP - cm)



FRAME-3550

PRATELEIRA QUADRO DECORATIVA

COR DISPONÍVEL

MDF

PESO SUPORTADO

5 kg

DISTRIBUIDORES

INSTALAÇÃO

10 MIN

MARCA, FURA E ENCAIXA!



35x50x9,8
(LxAxP - cm)



produto **NOVO**
Quase



FRAME-571236

PRATELEIRA DOBRÁVEL

COR DISPONÍVEL



PESO SUPORTADO



INSTALAÇÃO

10 MIN

MARCA, FURA E ENCAIXA*



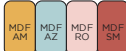
56,5x36x11
(LxAxP - cm)



ESP-391160

ESPELHO DECORATIVO COM PRATELEIRA

CORES DISPONÍVELS



PESO SUPORTADO



INSTALAÇÃO

10 MIN

MARCA, FURA E ENCAIXA*



produto **NOVO**
Quase

39x60x11
(LxAxP - cm)



LINHA VIDRIO

PRATELEIRA DE VIDRO COM SUPORTES PARA FIXAÇÃO

COR DISPONÍVEL



PESO SUPORTADO



INSTALAÇÃO


10 MIN


MARCA, FURA E ENCAIXA*



RETANGULAR
10x40 15x60
10x60 20x40
15x40 20x60
(LxP - cm)

RAIDA
20x20
25x25





STEEL-491349

NICHO ARAMADO TRIANGULAR COM PRATELEIRAS DOBRÁVEIS

COR DISPONÍVEL

ACO

MDF

PESO SUPORTADO

5 kg

DISTRIBUÍDOS

INSTALAÇÃO



10 MIN



MARCA, FURA E ENCAIXA!



49x49x12,5
(LxAxP - cm)

6 CAIXA MASTER



STEEL-521129

NICHO ARAMADO RETANGULAR COM PRATELEIRAS DOBRÁVEIS

COR DISPONÍVEL

ACO

MDF

PESO SUPORTADO

5 kg

DISTRIBUÍDOS

INSTALAÇÃO



10 MIN



MARCA, FURA E ENCAIXA!



52x29x10,5
(LxAxP - cm)

6 CAIXA MASTER



STEEL-441044

NICHO ARAMADO QUADRADO COM PRATELEIRAS DOBRÁVEIS

COR DISPONÍVEL

ACO

MDF

PESO SUPORTADO

5 kg

DISTRIBUÍDOS

INSTALAÇÃO



10 MIN



MARCA, FURA E ENCAIXA!



44x44x10
(LxAxP - cm)

6 CAIXA MASTER



STEEL-401045

PRATELEIRA DOBRÁVEL DE AÇO

COR DISPONÍVEL

ACO

PESO SUPORTADO



INSTALAÇÃO

10 MIN

MARCA, FURA E ENCAIXA!



40x45x10
(LxAxP - cm)



STEEL-351040

PRATELEIRA DOBRÁVEL DE AÇO

COR DISPONÍVEL

ACO

PESO SUPORTADO



INSTALAÇÃO

10 MIN

MARCA, FURA E ENCAIXA!



35x50x10
(LxAxP - cm)



STEEL-401044

PRATELEIRA DOBRÁVEL DE AÇO

COR DISPONÍVEL

ACO

PESO SUPORTADO



INSTALAÇÃO

10 MIN

MARCA, FURA E ENCAIXA!



40x44x10
(LxAxP - cm)





DECO TUBE

PRATELEIRA DE MADEIRA COM SUPORTES DE AÇO

COR DISPONÍVEL

ACO
MDF

PESO SUPORTADO

5 kg
DISTRIBUÍDOS

INSTALAÇÃO

10 MIN
MARCA, FURA E ENCAIXA!



40x14x12
(LxAxP - cm)



DECO FOLHA

PRATELEIRA DE MADEIRA COM SUPORTES DE AÇO

COR DISPONÍVEL

ACO
MDF

PESO SUPORTADO


5 kg
DISTRIBUÍDOS

INSTALAÇÃO

10 MIN
MARCA, FURA E ENCAIXA!



40x14x12
(LxAxP - cm)



KIT INVERT

PRATELEIRA DE MADEIRA COM SUPORTES DE AÇO

CORES DISPONÍVEIS

ACO
MDP

ACO
MDP

PESO SUPORTADO

8 kg
DISTRIBUÍDOS

INSTALAÇÃO

10 MIN
MARCA, FURA E ENCAIXA!



20x40*
20x60
20x80
20x100
(LxP - cm)

*MODELO 20x40



DEMAIS MODELOS





DECO I

PRATELEIRAS DE MADEIRA COM SUPORTES DE AÇO

COR
DISPONÍVEL

ACO

MDP

PESO
SUPPORTADO

10 kg

DISTRIBUÍDO
EM 200 REBOLÇOS

INSTALAÇÃO

15 MIN

MARCA, FURA
E ENCAIXA!



60x40x20
(LxAxP - cm)



DECO II

PRATELEIRA DE MADEIRA COM SUPORTES DE AÇO

COR
DISPONÍVEL

ACO

MDP

PESO
SUPPORTADO

20 kg

DISTRIBUÍDO
EM 200 REBOLÇOS


INSTALAÇÃO

15 MIN

MARCA, FURA
E ENCAIXA!



60,5x26x30
(LxAxP - cm)



DECO III

PRATELEIRAS DE MADEIRA COM SUPORTES DE AÇO

COR
DISPONÍVEL

ACO

MDP

PESO
SUPPORTADO

10 kg

DISTRIBUÍDO
EM 200 REBOLÇOS

INSTALAÇÃO

15 MIN

MARCA, FURA
E ENCAIXA!



60x42x21
(LxAxP - cm)





KIT-COZINHA-UV

KIT DE PRATELEIRAS COM FIXAÇÃO INVISÍVEL

CORES
DISPONÍVEIS

MDP MDP

PESO
SUPPORTADO

15 kg
DISTRIBUÍDOS

INSTALAÇÃO
30 MIN

MARCA, FURA
E ENCAIXA!



63x40x20,3
(LxAxP - cm)



KIT 2Z

DUAS PRATELEIRAS COM SUPORTES DE AÇO

CORES
DISPONÍVEIS

ACO ACO
MDP MDP

PESO
SUPPORTADO

50 kg
DISTRIBUÍDOS

INSTALAÇÃO
20 MIN

MARCA, FURA
E ENCAIXA!



50x22x40
(LxAxP - cm)



ABERTA

FECHADA

MESA DOBRÁVEL

MESA DE MADEIRA COM SUPORTES DE AÇO DOBRÁVEIS

CORES
DISPONÍVEIS

ACO ACO
MDP MDP

PESO
SUPPORTADO

30 kg
DISTRIBUÍDOS

INSTALAÇÃO
20 MIN

MARCA, FURA
E ENCAIXA!



50x40
90x40
100x50
(LxP - cm)



O MODELO
NA CAIXA
ONCULADA
É VENDIDO
POR UNIDADE.

O MODELO
NA EMBALAGEM
RETRILIZADA
É VENDIDO NA
CAIXA MASTER
COM 2 UNIDADES.



KIT INDUSTRIAL 3P

ESTRUTURAS DE AÇO COM PRATELEIRAS DE MADEIRA

CORES DISPONÍVEIS: AÇO, MDP


PESO SUPORTADO: 5 kg

INSTALAÇÃO: 10 MIN

MARCA, FURA E ENCAIXA!

60x65x24,4 (LxAxP - cm)

2 CAIXA MASTER



KIT INDUSTRIAL 2P

ESTRUTURAS DE AÇO COM PRATELEIRAS DE MADEIRA

CORES DISPONÍVEIS: AÇO, MDP

PESO SUPORTADO: 5 kg

INSTALAÇÃO: 10 MIN

MARCA, FURA E ENCAIXA!

60x39,5x24,4 (LxAxP - cm)

3 CAIXA MASTER



PB

PRATELEIRAS SEM SUPORTES PARA FIXAÇÃO

CORES DISPONÍVEIS: MDP

PESO SUPORTADO: VERIFIQUE O PESO SUPORTADO DO SUPORTE PARA FIXAÇÃO ESCOLHIDO

FÁCIL DE MONTAR! COM ORGANEZE DECOR

20x40	25x60*	30x60	40x60
20x60	25x80	30x80	40x80
20x80	25x100*	30x100	40x100
20x100	25x150*		

(LxP - cm) *Cor mel somente nesses tamanhos.

10 CAIXA MASTER

1,5



LINHA MODULARE

SUPORTES DE AÇO PARA FIXAÇÃO DE PRATELEIRAS

STEEL SUPPORTS | SOPORTES DE ACERO

Os suportes modulares são vendidos de forma avulsa, para que você possa compor a montagem que achar mais adequada ao seu ambiente. Combine com as nossas Prateleiras de madeira e deixe seu espaço ainda mais moderno.

Suporte Modulare
Crie. Organize. Decore como quiser!
Combine com as Prateleiras de Madeira Multivisão.



Temos as prateleiras PBs nos tamanhos 25x60, 25x100 e 25x150 na cor Mel para compor a linha modulare.

CORES / MATERIAIS / ACABAMENTOS



Produtos vendidos separadamente



SAIBA MAIS



MARCA, FURA E ENCAIXA!

EMBALAGEM




CAIXA MASTER: 4

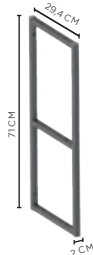
INDÚSTRIA BRASILEIRA

CÓDIGOS

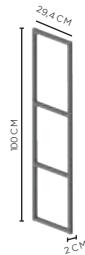
SUP-IND-MODULARE-1P



SUP-IND-MODULARE-2P



SUP-IND-MODULARE-3P



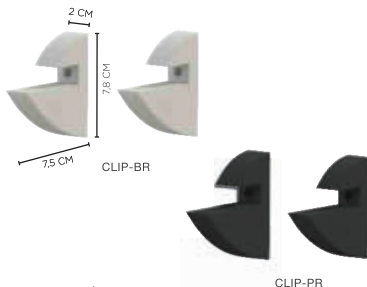
DISTRIBUÍDO POR PRATELEIRA

#SUPORTES PARA FIXAÇÃO DE PRATELEIRAS

#SHELF BRACKETS | #SOPORTES PARA REPISAS

SUPORTE CLIP

CLIP BRACKET | SOPORTE CLIP



Suportes em ABS para prateleira com 1,5 cm de espessura, não inclusa. Contém 1 par de suportes e kit de fixação. **CAIXA MASTER: 5**

SUPORTE BELLE

BELLE BRACKET | SOPORTE BELLE



Suportes em ABS para prateleira com 1,5 cm de espessura, não inclusa. Contém 1 par de suportes e kit de fixação. **CAIXA MASTER: 5**

SUPORTE BELLE VIDRIO

BELLE BRACKET | SOPORTE BELLE



Suportes em Policarbonato para prateleira com 0,8 cm de espessura, não inclusa. Contém 1 par de suportes e kit de fixação. **CAIXA MASTER: 5**

SUPORTE DOBRÁVEL

FOLDING BRACKET | PLEGABLE SOPORTE

CÓDIGOS E MEDIDAS DISPONÍVEIS

KIT-SDC28-BR SUPORTE DOBRÁVEL
28 CM (1 PAR) - BRANCO

KIT-SDC28-PR SUPORTE DOBRÁVEL
28 CM (1 PAR) - PRETO



Possui trava para manter os suportes abertos. Não acompanha prateleira. Contém 1 par de ferragens e kit de fixação. **CAIXA MASTER: 10**

SUPOORTE EM L CANTONEIRA AÇO

STEEL L BRACKET / SOPORTE L DE ACERO

CÓDIGOS, MEDIDAS E CAPACIDADES DISPONÍVEIS (KG)

SL-1215-BR	SUPOORTE EM L (Mão Francesa)	12x15 cm	25
SL-1215-PR			
SL-1520-BR	SUPOORTE EM L (Mão Francesa)	12x15 cm	25
SL-1520-PR			
SL-2025-BR	SUPOORTE EM L (Mão Francesa)	20x25 cm	30
SL-2025-PR			
SL-2530-BR	SUPOORTE EM L (Mão Francesa)	25x30 cm	35
SL-2530-PR			
SL-3035-BR	SUPOORTE EM L (Mão Francesa)	30x35 cm	40
SL-3035-PR			



Contém 1 suporte em AÇO. Não acompanha prateleira. **CAIXA MASTER: 24**

SUPOORTE EM L CANTONEIRA ABS

L BRACKET IN PLASTIC | SOPORTE EN L PLASTICO

CÓDIGOS E MEDIDAS DISPONÍVEIS

SB-40-BR Suporte em L 180x180x25 mm

SB-40-PR Suporte em L 180x180x25 mm



Contém 1 suporte em ABS. Não acompanha prateleira. **CAIXA MASTER: 20**

MÃO FRANCESA LEVE

LIGHT WALL BRACKET | SOPORTE DE PARED LIGERO

CÓDIGOS, MEDIDAS E CAPACIDADES DISPONÍVEIS (KG)

MFL1810-BR	MÃO FRANCESA LEVE 20 CM. Suporte em L 100x180x15 mm	25
MFL1810-PR		
MFL2312-BR	MÃO FRANCESA LEVE 25 CM. Suporte em L 120x230x15 mm	30
MFL2312-PR		
MFL2815-BR	MÃO FRANCESA LEVE 30 CM. Suporte em L 150x280x15 mm	35
MFL2815-PR		

MFR3720-BR MÃO FRANCESA LEVE 40 CM. Suporte em L 200x370x18 mm 40

MFR3720-PR

MFR4725-BR MÃO FRANCESA LEVE 50 CM. Suporte em L 250x470x18 mm 45

MFR4725-PR



Contém 1 suporte em AÇO. Não acompanha prateleira. **CAIXA MASTER: 12**

MÃO FRANCESA LEVE

LIGHT WALL BRACKET | SOPORTE DE PARED LIGERO

CÓDIGOS, MEDIDAS E CAPACIDADES DISPONÍVEIS (KG)

MFL20-BR	MÃO FRANCESA LEVE 20CM. Suporte em L (Mão Francesa)	120x190 mm	25
MFL20-PR			
MFL25-BR	MÃO FRANCESA LEVE 25CM. Suporte em L (Mão Francesa)	140x230 mm	30
MFL25-PR			
MFL30-BR	MÃO FRANCESA LEVE 30CM. Suporte em L (Mão Francesa)	165x290 mm	35
MFL30-PR			
MFL40-BR	MÃO FRANCESA LEVE 40CM. Suporte em L (Mão Francesa)	235x385 mm	40
MFL40-PR			
MFL50-BR	MÃO FRANCESA LEVE 50CM. Suporte em L (Mão Francesa)	260x485 mm	45
MFL50-PR			



Contém 1 suporte em AÇO. Não acompanha prateleira. **CAIXA MASTER: 12**

MÃO FRANCESA REFORÇADA

ENHANCED WALL BRACKET | SOPORTE DE PARED REFORÇADO

CÓDIGOS E MEDIDAS DISPONÍVEIS

MFR125200-BR MAO FRANCESA REFORÇADA 20 CM
MFR125200-PR
MFR150250-BR MAO FRANCESA REFORÇADA 25 CM
MFR150250-PR
MFR200300-BR MAO FRANCESA REFORÇADA 30 CM
MFR200300-PR
MFR250400-BR MAO FRANCESA REFORÇADA 40 CM
MFR250400-PR
MFR305000-BR MAO FRANCESA REFORÇADA 50 CM
MFR305000-PR



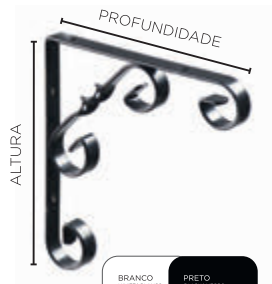
Contém 1 suporte em AÇO. Não acompanha prateleira. **CAIXA MASTER: 12**

MÃO FRANCESA COLONIAL

COLONIAL WALL BRACKET | SOPORTE DE PARED COLONIAL

CÓDIGOS E MEDIDAS DISPONÍVEIS

MFO1515-BR
MFO1515-PR MAO FRANCESA COLONIAL 15 CM
Suporte com design colonial em L 150x150x13 mm
MFO2020-BR
MFO2020-PR MAO FRANCESA COLONIAL 20 CM
Suporte com design colonial em L 200x200x13 mm
MFO2525-BR
MFO2525-PR MAO FRANCESA COLONIAL 25 CM.
Suporte com design colonial em L 250x250x13 mm




Contém 1 suporte em AÇO. Não acompanha prateleira. **CAIXA MASTER: 12**

TRILHOS SIMPLES

SINGLE RAIL | SIMPLE RAIL

	(KG)
TS-50-BR	110
TS-50-PR	
TS-100-BR	165
TS-100-PR	
TS-150-BR	220
TS-150-PR	
TS-200-BR	275
TS-200-PR	




Contém 1 trilho em AÇO. Não acompanha prateleira. **CAIXA MASTER: 10**

TRILHOS DUPLOS

DOUBLE RAIL | RAIL DOBLE

	(KG)
TD50-BR	170
TD50-PR	
TD100-BR	255
TD100-PR	
TD150-BR	340
TD150-PR	
TD200-BR	425
TD200-PR	



Contém 1 trilho em AÇO. Não acompanha prateleira. **CAIXA MASTER: 10**



SUPOORTE PARA TRILHOS SIMPLES

SINGLE BRACKET | SOPORTE SIMPLE

SS-20-BR
SS-20-PR
SS-25-BR
SS-25-PR
SS-30-BR
SS-30-PR
SS-35-BR
SS-35-PR
SS-40-BR
SS-40-PR



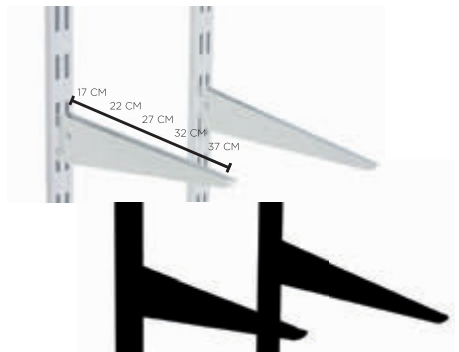
Contém 1 suporte em AÇO. Não acompanha prateleira.  **CAIXA MASTER: 20**



SUPOORTE PARA TRILHOS DUPLOS

DOUBLE BRACKET | SOPORTE DOBLE

SD-17-BR
SD-17-PR
SD-22-BR
SD-22-PR
SD-27-BR
SD-27-PR
SD-32-BR
SD-32-PR
SD-37-BR
SD-37-PR



Contém 1 suporte em AÇO. Não acompanha prateleira.  **CAIXA MASTER: 20**

produto NOVO
Cinco

SUPORTE ETRUSCO

SUPORTE EM L REFORÇADO PARA PRATELEIRAS PESADAS

COR DISPONÍVEL	PESO SUPORTADO	INSTALAÇÃO
<input type="checkbox"/> AÇO	MODELOS DE 125 ATÉ 150	15 MIN
	MARCA, FURA E ENCAIXA!	

ET-200250-BR

ET-250300-BR

ET-300400-BR

ET-300550-BR

produto NOVO
Cinco

PAR DE SUPORTES PARA AR CONDICIONADO

COR DISPONÍVEL	PESO SUPORTADO	INSTALAÇÃO
<input type="checkbox"/> AÇO	MODELOS DE 60 ATÉ 90	15 MIN
	MARCA, FURA E ENCAIXA!	

SUP-AC-400-BR

SUP-AC-500-BR

3,8x28x40

3,8x28x50
(LxAxP - cm)

produto NOVO
Cinco

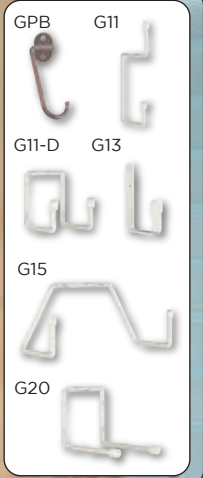

F-DECOR

PAR DE SUPORTES MULTIUSO DE AÇO

CORES DISPONÍVEIS	PESO SUPORTADO	INSTALAÇÃO
<input type="checkbox"/> AÇO <input type="checkbox"/> AÇO	45	20 MIN
	MARCA, FURA E ENCAIXA!	

Sustenta objetos com a base reta até 60 cm de profundidade.

4,5x6,5x35,5
(LxAxP - cm)



GANCHOS MULTIUSO

CORES DISPONÍVEIS

ÁÇO

ACRILICO


PESO SUPORTADO

15 kg

INSTALAÇÃO

15 MIN

MARCA, FURA E ENCAIXA!



NB 66931

NICHO DECORATIVO

CORES DISPONÍVEIS

MDF

MDF

PESO SUPORTADO

5 kg


INSTALAÇÃO

10 MIN

MARCA, FURA E ENCAIXA!



66x30,5x9
(LxAxP - cm)



NB 90459

NICHO DECORATIVO

CORES DISPONÍVEIS

MDF

MDF

PESO SUPORTADO

5 kg

INSTALAÇÃO

10 MIN

MARCA, FURA E ENCAIXA!



90x45x9
(LxAxP - cm)



NB-2-UV
OPÇÃO COM 3 DIVISÓRIAS



NB-1-UV
OPÇÃO COM 2 DIVISÓRIAS



LINHA RETANGULAR

NICHO COM DIVISÓRIAS COM FIXAÇÃO INVISÍVEL

CORES
DISPONÍVEIS

MDP

MDP

PESO
SUPPORTADO

30 kg
DISTRIBUÍDOS

INSTALAÇÃO

30 MIN

MARCA, FURA
E ENCAIXA!



Produtos vendidos
separadamente.

60x30x15
(LxAxP - cm)

GAV-MULTI-300

GAVETEIRO MULTIUSO COM 3 GAVETAS

CORES
DISPONÍVEIS

MDP

MDP

PESO
SUPPORTADO

5 kg
3 kg
GAVETAS

INSTALAÇÃO

30 MIN

FÁCIL DE MONTAR!
SÓ ORGANIZE, DECORE



30,3x54,5x40,3
(LxAxP - cm)

GAV-MULTI-400

GAVETEIRO MULTIUSO 4 GAVETAS

CORES
DISPONÍVEIS

MDP

MDP

PESO
SUPPORTADO

5 kg
3 kg
GAVETAS

INSTALAÇÃO

30 MIN

FÁCIL DE MONTAR!
SÓ ORGANIZE, DECORE



30,3x71,2x40,3
(LxAxP - cm)

ACOMPANHA FIXAÇÃO
PARA PAREDE E PEZINHOS
PARA APOIAR SOBRE ALGUMA
SUPERFÍCIE (MESA, CLOSET, ETC)



FLOW

APARADOR SUSPENSO COM 2 GAVETAS

CORES
DISPONÍVEIS

MDP

MDP

PESO
SUPPORTADO



INSTALAÇÃO

30 MIN

FÁCIL DE MONTAR!
SEM USAR FERRAMENTAS



40x30,5x32
(LxAxP - cm)



FLY

APARADOR SUSPENSO COM 1 GAVETA

CORES
DISPONÍVEIS

MDP

MDP

PESO
SUPPORTADO



INSTALAÇÃO

20 MIN

FÁCIL DE MONTAR!
SEM USAR FERRAMENTAS



40x10x23,5
(LxAxP - cm)



MESA-ESCRIV-UV

MESA ESCRIVANINHA COM 2 GAVETAS

CORES
DISPONÍVEIS

MDP

MDP

PESO
SUPPORTADO



INSTALAÇÃO

30 MIN

FÁCIL DE MONTAR!
SEM USAR FERRAMENTAS



100x79,5x50
(LxAxP - cm)



Com rodízios e correias metálicas.

GAV-OFFICE-UV

GAVETEIRO COM 3 GAVETAS E RODÍZIOS

<p>CORES DISPONÍVEIS</p> <p>MDP MDP</p>	<p>PESO SUPORTADO</p> <p>5 kg 3 gavetas</p>	<p>INSTALAÇÃO</p> <p>15 MIN</p>	
---	---	---------------------------------	--

FÁCIL DE MONTAR! CRIE, ORGANIZE, DECORE.

40x59x40 (LxAxP - cm)



NEW-JOB-UV

MESA COMPACTA PARA COMPUTADOR

<p>CORES DISPONÍVEIS</p> <p>AÇO MDP ACO MDP</p>	<p>PESO SUPORTADO</p> <p>20 kg COM TUBULOS</p>	<p>INSTALAÇÃO</p> <p>15 MIN</p>	
---	--	---------------------------------	--

FÁCIL DE MONTAR! CRIE, ORGANIZE, DECORE.

67x76x43,3 (LxAxP - cm)



COMPACT-OFFICE

MESA MULTIUSO COM GAVETA

<p>CORES DISPONÍVEIS</p> <p>MDP MDP</p>	<p>PESO SUPORTADO</p> <p>20 kg DISTRIBUÍDO</p>	<p>INSTALAÇÃO</p> <p>30 MIN</p>	
---	--	---------------------------------	--

FÁCIL DE MONTAR! CRIE, ORGANIZE, DECORE.

105x74x45 (LxAxP - cm)



STEP

SUPOORTE PARA MONITOR

<p>CORES DISPONÍVEIS</p> <p>MDP MDP</p>	<p>PESO SUPORTADO</p> <p>10 kg 8 cm COMO PRATINELAS</p>	<p>INSTALAÇÃO</p> <p>15 MIN</p>	
---	---	---------------------------------	--

FÁCIL DE MONTAR! CRIE, ORGANIZE, DECORE.

50x15x25 (LxAxP - cm)



LINHA CHAMBER

ESTANTE, MESA E GAVETEIRO

SHELVING, TABLE AND DRAWER | ESTANTERÍA, MESA Y CAJONERO

Versátil, autêntica e cheia de personalidade. Combina com qualquer tipo de ambiente e decoração.

CORES / MATERIAIS / ACABAMENTOS

AÇO

AÇO

MDP

MDP

GAVETAS COM TRAVA DE SEGURANÇA. PÉS NIVELADORES.

Produtos vendidos separadamente

FÁCIL DE MONTAR!
CRIE, ORGANIZE, DECORE.



SAIBA MAIS



EMBALAGEM



MANUAL DE INSTALAÇÃO / FIXAÇÃO
NO VERSO DA EMBALAGEM.

INDÚSTRIA
BRASILEIRA

CÓDIGOS

EST-CHAMBER-UV-BR
EST-CHAMBER-UV-PR

MESA-CHAMBER-UV-BR
MESA-CHAMBER-UV-PR

GAV-CHAMBER-UV-BR
GAV-CHAMBER-UV-PR



FAMÍLIA STRONGER

ESTANTES MULTIUSO

SHELVING | ESTANTERIA

MONTAGEM POR ENCAIXE.
NÃO PRECISA DE FERRAMENTA!
ESCOLHA A OPÇÃO DE MONTAGEM
DESEJADA: BANDEJA OU PRATELEIRA.

Vai bem em vários ambientes e decorações:
despensa, lavanderia, closet, quarto, sala, cozinha,
garagem, banheiro, copa, escritório, etc.

CORES / MATERIAIS / ACABAMENTOS



Produtos vendidos
separadamente



SAIBA MAIS



FÁCIL DE MONTAR!
CRIE, ORGANIZE, DECORE.



EMBALAGEM



MANUAL DE INSTALAÇÃO / FIXAÇÃO
NO VERSO DA EMBALAGEM.

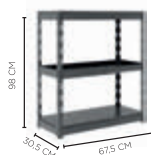


CÓDIGOS



POR PRATELEIRA

STRONGER-3P-MD-PR



STRONGER-5P-MD-PR



2 opções
de montagem:

Prateleira

Bandeja



Comporta até 8 calçados.

SAPATEIRA 421958

SAPATEIRA METAL/PLÁSTICO COM 4 NÍVEIS

COR DISPONÍVEL

ACO

PLÁSTICO

PESO SUPORTADO

3 kg

DESTINADO PARA SAPATEIRA

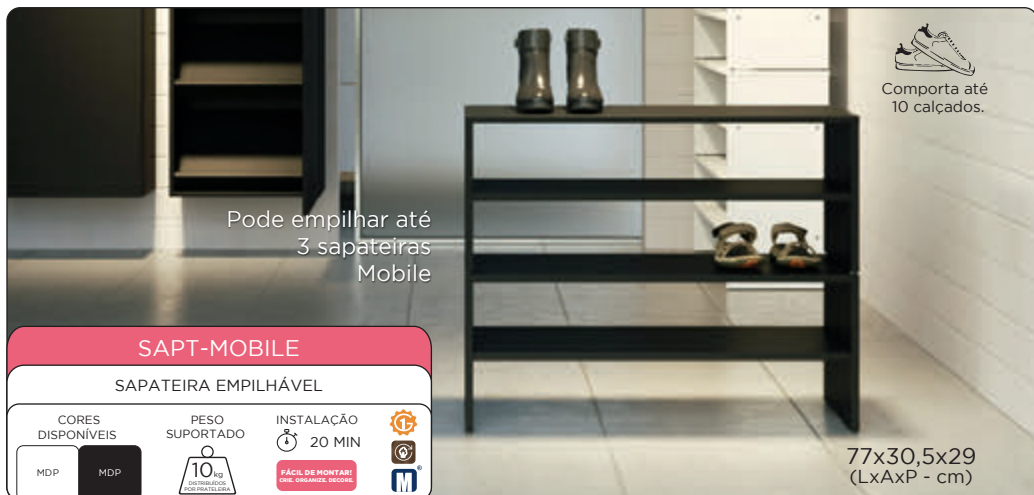
INSTALAÇÃO

15 MIN

FÁCIL DE MONTAR! SEM ORÇAMES DECOR.



42x58x18,5
(LxAxP - cm)



Comporta até 10 calçados.

Pode empilhar até 3 sapateiras Mobile

SAPT-MOBILE

SAPATEIRA EMPILHÁVEL

CORES DISPONÍVELS

MDP

MDP

PESO SUPORTADO

10 kg

DESTINADO PARA SAPATEIRA

INSTALAÇÃO

20 MIN

FÁCIL DE MONTAR! SEM ORÇAMES DECOR.



77x30,5x29
(LxAxP - cm)



Comporta até 6 calçados.

Pode empilhar até 3 sapateiras Vai e Vem

SAPT-VAIEVEM

SAPATEIRA EMPILHÁVEL COM PORTA

CORES DISPONÍVELS

MDP

MDP

PESO SUPORTADO

10 kg

DESTINADO PARA SAPATEIRA

INSTALAÇÃO

40 MIN

FÁCIL DE MONTAR! SEM ORÇAMES DECOR.



71,8x39,6x24,8
(LxAxP - cm)



ESTANTE PIZA

ESTANTE ESCADA COM 5 PRATELEIRAS

CORES
DISPONÍVEIS

MDP MDP

PESO
SUPPORTADO

5 kg
DISTRIBUÍDO
POR PRATELEIRAS


INSTALAÇÃO

30 MIN

FÁCIL DE MONTAR!
QUE ORGANIZE, DECORE.



53x167,8x38,8
(LxAxP - cm)



ARARA ROLLING

ARARA PARA ROUPAS COM RODÍZIOS

COR
DISPONÍVEL

ACO
PLÁSTICO

PESO
SUPPORTADO

10 kg
DISTRIBUÍDO

INSTALAÇÃO

15 MIN

FÁCIL DE MONTAR!
QUE ORGANIZE, DECORE.



74,5x157x41,5
(LxAxP - cm)



ARARA ELEGANCE

ARARA PARA ROUPAS COM RODÍZIOS E PRATELEIRAS

CORES
DISPONÍVEIS

ACO
PLÁSTICO

PESO
SUPPORTADO

30 kg
DISTRIBUÍDO

INSTALAÇÃO

20 MIN

FÁCIL DE MONTAR!
QUE ORGANIZE, DECORE.



55x156x43
(LxAxP - cm)





RACK ADEGA

RACK COM NICHOS PARA GARRAFAS

CORES
DISPONÍVEIS

MDP

MDP

PESO
SUPPORTADO

30
KG
DISTRIBUIDOS

INSTALAÇÃO

40 MIN

FÁCIL DE MONTAR!
SEM ORÇAMENTO DECORAR



70x81,5x35
(LxAxP - cm)



MESA UP

MESA PORTÁTIL MULTIUSO

CORES
DISPONÍVEIS

ACO

MDP

ACO

MDP

PESO
SUPPORTADO

20
KG
DISTRIBUIDOS

INSTALAÇÃO

20 MIN

FÁCIL DE MONTAR!
SEM ORÇAMENTO DECORAR



43,3x61,5-71,5x40
(LxAxP - cm)



NT-HOME

MESA PORTÁTIL PARA NOTEBOOK

COR
DISPONÍVEL

ACO

MDP

PESO
SUPPORTADO

10
KG
DISTRIBUIDOS

INSTALAÇÃO

30 MIN

FÁCIL DE MONTAR!
SEM ORÇAMENTO DECORAR



54,5x59-96x50,5
(LxAxP - cm)



GALLON

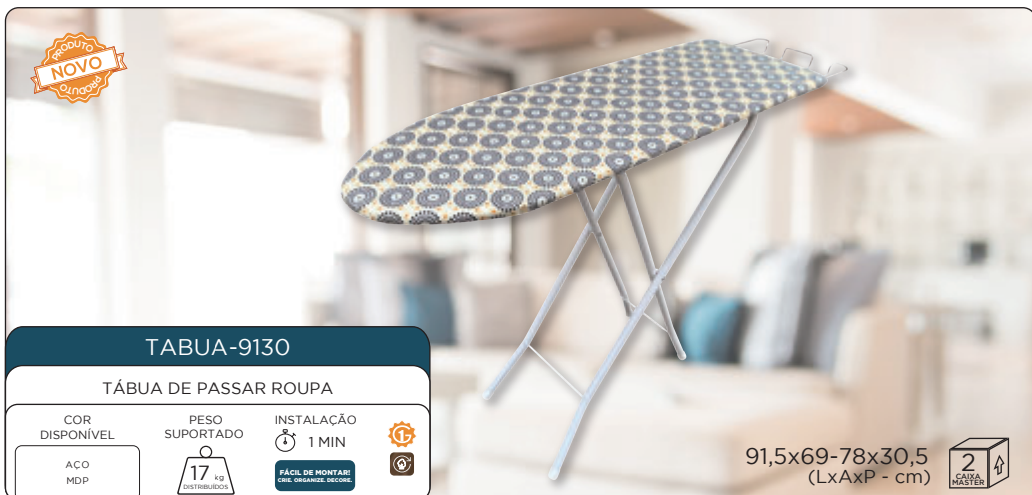
GABINETE PARA GALÃO DE ÁGUA COM PORTA PARA GALÃO RESERVA

COR DISPONÍVEL	PESO SUPORTADO	INSTALAÇÃO
MDP	50 kg DISTRIBUIDOS	30 MIN

FÁCIL DE MONTAR!
QUE ORGANIZE DECORE.

COM ESPAÇO PARA GALÃO RESERVA

33x75,5x29,3
(LxAxP - cm)



TABUA-9130

TÁBUA DE PASSAR ROUPA

COR DISPONÍVEL	PESO SUPORTADO	INSTALAÇÃO
ACO MDP	17 kg DISTRIBUIDOS	1 MIN

FÁCIL DE MONTAR!
QUE ORGANIZE DECORE.

91,5x69-78x30,5
(LxAxP - cm)

2 CAIXAS MASTER



MANCEBO HALL

MANCEBO MULTIUSO COM 9 GANCHOS

COR DISPONÍVEL	PESO SUPORTADO	INSTALAÇÃO
ACO	12 kg DISTRIBUIDOS	15 MIN

FÁCIL DE MONTAR!
QUE ORGANIZE DECORE.

42x167x42
(LxAxP - cm)

6 CAIXAS MASTER

#EXPOSITORES PADRÕES LINHA DECORE

#DISPLAYS / #EXPOSITOR

MODELOS DE EXPOSITORES



DISPLAY COM TESTEIRA DE EXPOSIÇÃO



DISPLAY COM TESTEIRA TOPO

IMAGENS MERAMENTE ILUSTRATIVAS.

MÓDULOS

EXPO-<NOME LINHA>-DECORE



EXPO-ESTANTE-DECORE



EXPO-RODAPE-DECORE



EXPO-ESTRUT



EXPO-TOPO-DECORE



EXPO-BASE



EXPOSITORES ESPECIAIS PODEM SER DESENVOLVIDOS DE ACORDO COM A NECESSIDADE DE CADA LOJA. CONSULTE NOSSOS REPRESENTANTES.



REDES SOCIAIS



INDÚSTRIA
BRASILEIRA



Rua Cel. José Nunes dos Santos, 640
06732-488, Centro, Vargem Grande Paulista, SP
CNPJ: 54.817.853/0001-40 | +55 11 4158-8700 | multivisao.com.br

Novembro de 2024